


GELD UND KAUFKRAFT

HLTW 13

1. Jahrgang

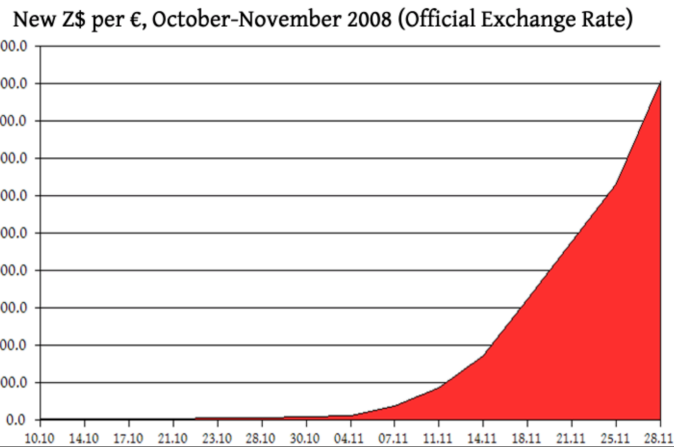
Geld und Kaufkraft



- Inflation = Geldentwertung (Geld wird weniger wert).
- Deflation = Geldaufwertung (Geld wird mehr wert).

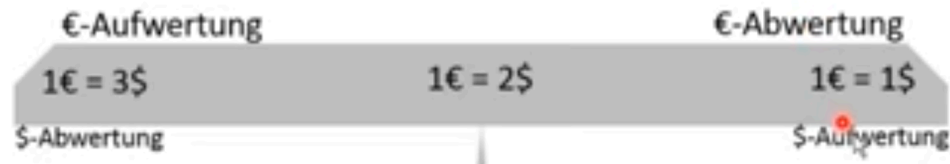
Österreichische Entwicklung

Graphik – historische VPI Inflation Österreich (Jahresbasis) – komplette Laufzeit



Wechselkurse / Mengennotierung seit 1999

- 1 € = ? \$ USD




Steigende/hohe Wechselkurse (1 € = US 3 \$) sind,



weil, man bekommt man in den USA mehr \$ pro Euro.

Fallende/niedrige Wechselkurs (1 € = 1 US \$) sind



weil man bekommt man weniger \$ pro Euro.

Aktuelle Wechselkurse

derStandard.at > Wirtschaft > Finanzen > Kursinfo

Wien 11°

International Inland Wirtschaft Web Sport Panorama Etat Kultur Wissenschaft Gesundheit Bildung Reisen Lifestyle
 Unternehmen Finanzen & Börse Wirtschaftspolitik ATX Indizes Aktien Fonds Währungen Rohstoffe Zinsen Watchlist & Portfolio

TRADE ONLINE
 CFDs on FX Forex Stocks Indices Gold Oil
 *T&Cs apply. CFDs trading is high risk and can result in the loss of all your invested capital.
GET 25€ TRADING BONUS*
 *Bonus is Non-withdrawable.

Wertpapiersuche
 ISIN / WKN / Titel
 Wertpapierart: Alle
 suchen

TOP **gelesen** · **aktuell**

- 1 Zu billig: Europas E-Bike-Hersteller fühlen sich von Chinesen überrollt
- 2 Arbeitslosigkeit sank so stark wie seit sechs Jahren nicht
- 3 Verstaatlichung der Bank-Austria-Pensionen könnte kippen
- 4 Auto beschlagnahmt: Käufer erhält Schaden vom Staat ersetzt
- 5 Wo Wohnungspreise durch die Decke schießen

Devisen - Spot Kurse HelloBank! Depot eröffnen ▶

Euro (EUR) zu

Name	Kurs	Tendenz	Differenz	Chart	Datum	Zeit
US-Dollar	1,1747	↓	-0,0059 -0,50%		02.10.	11:10
Britisches Pfund	0,8821	↓	-0,0003 -0,03%		02.10.	11:10
Schweizer Franken	1,1411	↓	-0,0023 -0,20%		02.10.	11:10
Australischer Dollar	1,5036	↓	-0,0032 -0,21%		02.10.	11:10
Kanadischer Dollar	1,4697	↓	-0,0036 -0,25%		02.10.	11:10
Japanischer Yen	132,5270	↓	-0,3105 -0,23%		02.10.	11:10
HongKong-Dollar	9,1770	↓	-0,0446 -0,48%		02.10.	11:10
Chinesischer Renminbi Yuan	7,8187	↓	-0,0433 -0,55%		02.10.	11:10
Russischer Rubel	67,9188	↓	-0,0630 -0,09%		02.10.	11:09
Südafrikanischer Rand	15,9883	↑	0,0044 0,03%		02.10.	11:10

EUR / US-Dollar | EUR / Britisches Pfund | EUR / Schweizer Franken